


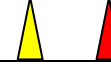





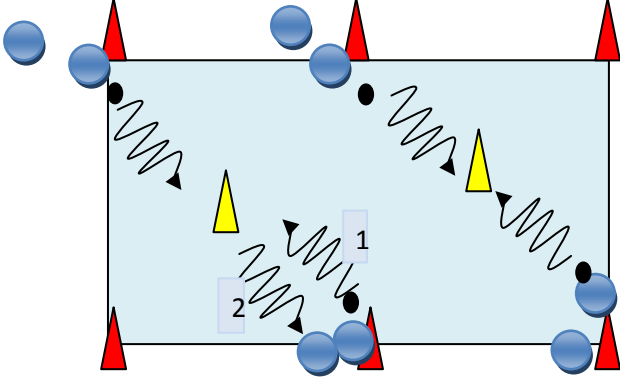
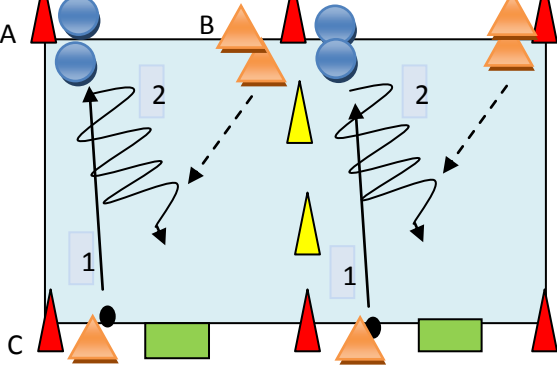


Legenda mbt trainingen

spelers	aanvaller		verdediger	
Bal			Pion/hoedje	
Looprichting	Zonder bal		Met bal	
	balrichting		Goal/ poortje	
Speelveld	20/25 bij 30/40 meter			

Materiaal:	<ul style="list-style-type: none"> - 8 hoedjes - 4 ballen - 5 hesjes 	<ul style="list-style-type: none"> - veld van 20 bij 30 meter - 2 poortjes - 1 F goal
Aandachts punten	maak duidelijk dat je zoveel mogelijk de aanvallers coacht	<ul style="list-style-type: none"> - Stimuleren om te passeren, - Snelheid houden als je een actie inzet, - Let op de aanname zorg dat je meteen een actie kunt maken
Oefening1 7,5 min	<ul style="list-style-type: none"> - 2 maal open neer met de zelfde kap beweging totaats 3 maal, kapbewegingen (links en Rechts): - afkappen binnenkant voet, binnenkant voet meenemen - afkappen buitenkant voet, binnenkant voet meenemen - voet op de bal zetten en er over springen - voet op de bal zetten en de bal terughalen achter het standbeen en op zij tikken 	
Oefening2 10/15 min	<ul style="list-style-type: none"> - A en B spelen 1 tegen 1, C geeft de pass aan een van de spelers - na de pass loopt C naar A, A komt op de positie van B en B wordt C - beide veldje tegelijker tijd starten - let op dat het niet te lang duurt, men moet proberen zo snel mogelijk te scoren - stimuleren om te passeren of zo snel mogelijk te schieten als de verdediger weg blijft. 	

<p>Oefening3 10 min</p>	<ul style="list-style-type: none"> - 3 tegen 2 voetbal de 3 scoren op het poortje en de 2 dribbelen over de lijn - na bijvoorbeeld 5 minuten wisselen tegenstander 	
<p>Oefening4 3 min rechts en 3min links, daarna wisselen</p>	<p>Wedstrijdvorm groep 1 tegen 2 punten op tellen</p> <ol style="list-style-type: none"> 1- A speelt naar B, B controleert de bal en schiet hem in de goal (poortjes) - A wordt B en B wordt C enz. - C trapt de bal naar A <ol style="list-style-type: none"> 2- A speelt naar B deze kaatst en A probeert te scoren bij de keeper, B gaat de bal halen - belangrijk dat er met rechts en links wordt geschoten 	
<p>Oefening5 15 min</p>	<ul style="list-style-type: none"> - 5 tegen 5 voetbal op twee poortjes (breedspeelveld) en een F goal - Na 7,5 min wisselen 	